

Code secteur Électre

Laurence Palazzi

Corinne Héraclide

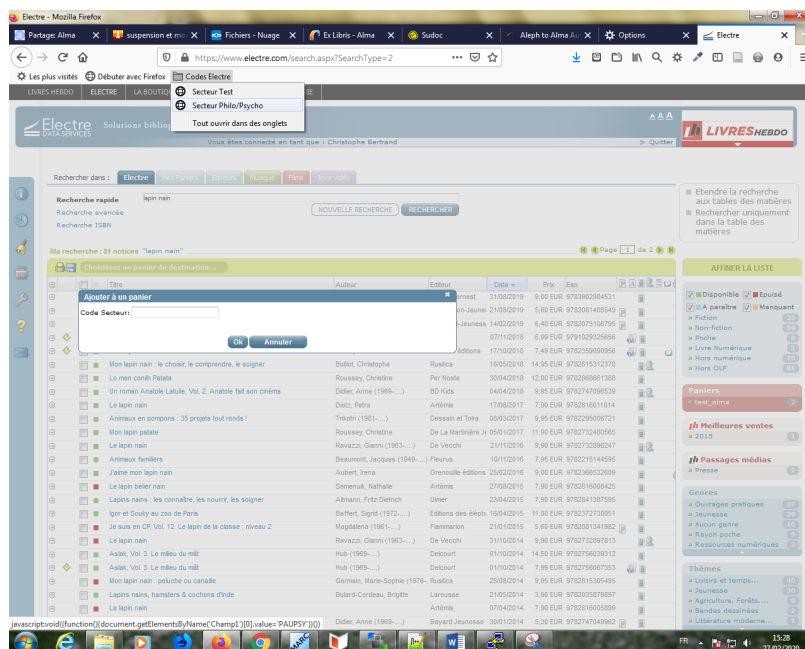
2021-02-17

Table des matières

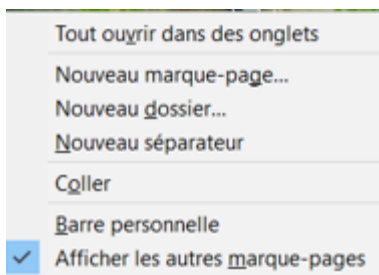
Création du script	1
Exemple	2

Création du script

Pour renseigner plus facilement le code de secteur, utilisez le petit script adéquat.



Pour cela, aller sur votre barre personnelle de Firefox, clic droit, *Nouveau marque pages*



et remplissez les infos suivantes :

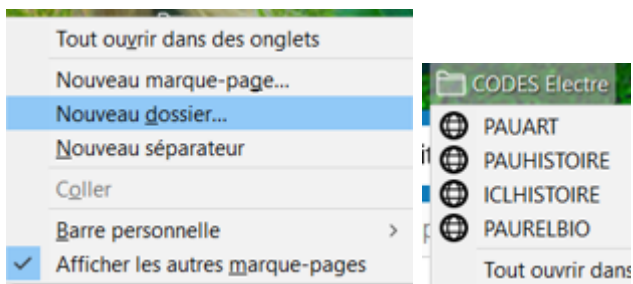
Vous devez personnaliser au niveau du nom de ce petit raccourci et de la valeur entre guillemets à la fin de « l'adresse » pour que ça corresponde à son code de secteur.

Exemple

Pau Psychologie : **PAUPSY**

```
javascript:void((function(){document.getElementsByName(\'Champ1\')[0].value=\'PAUPSY\')
```

Si vous avez plusieurs secteurs d'acquisition, vous avez donc plusieurs codes de secteurs : regroupez les dans un dossier (*clic-droit* sur la barre personnelle, *créer un nouveau dossier*, puis *glisser/déposer* les marques pages).



Attention, bien vous positionner dans le champ **Code secteur** du pop-up Electre avant de cliquer sur le marque-pages...